

Prefeitura Municipal de Marmeleiro

ESTADO DO PARANÁ

CNPJ 76.205.665/0001-01

Av. Macalí, 255 - Caixa Postal 24 - Fone/Fax (46) 3525-1122 - CEP 85615-000 - MARMELEIRO - PR

DECRETO Nº 1454

Dispõe sobre a compatibilização da programação financeira e Cronograma de Execução Mensal de Desembolso para o exercício de 2006.

O Prefeito Municipal de Marmeleiro, Estado do Paraná, no uso de suas atribuições legais, e tendo em vista o disposto no caput do artigo 8º e artigo 13º da Lei Complementar nº 101, de 04 de maio de 2000.

DECRETA:

Art. 1º - A movimentação das dotações orçamentárias dos órgãos do Poder Executivo, constantes da Lei nº 1179, de 14 de Novembro de 2005 (Lei de Orçamento), ficam limitados aos valores constantes do Anexo I, II, III e IV deste Decreto.

§ Único - Excluem-se do limite máximo de movimentação, as despesas pertencentes aos seguintes grupos de dotação:

I - Relativas aos grupos de despesa:

- a) pessoal e encargos sociais;
- b) juros e encargos da dívida; e
- c) Amortização da dívida

II - destinadas aos pagamentos:

- a) as despesas decorrentes de sentenças judiciais transitadas em julgado;
- b) as despesas decorrentes de auxílios, subvenções e transferências, devidamente autorizadas por Lei específica; e
- c) Despesas com fonte de recursos financeiros específicos e obrigatórios.

Art. 2º - A realização de despesas, incluindo consignação de terceiros e restos a pagar farão parte do mencionado cronograma e sua amortização ocorrerá mediante compatibilização do superávit financeiro do exercício de 2005, até o montante da efetiva arrecadação das receitas, constantes do anexo I deste Decreto, e observadas as exclusões do artigo 1º.



Prefeitura Municipal de Marmeleiro

ESTADO DO PARANÁ

CNPJ 76.205.665/0001-01

Av. Macalí, 255 - Caixa Postal 24 - Fone/Fax (46) 3525-1122 - CEP 85615-000 - MARMELEIRO - PR

§ 1º - Nos casos de descentralização de créditos orçamentários, o limite financeiro correspondente será igualmente descentralizado, e tratando de despesas a conta de recursos liberados pelo executivo municipal, o órgão descentralizador, em comum acordo com o órgão beneficiário, definirá o mês em que deverá ser efetuado o correspondente repasse financeiro.

Art. 3º - Observadas as exclusões do § único do artigo 1º à liberação de recursos orçamentários, terá por base os limites mensais de despesas fixados no anexo II em anexo a este Decreto.

Art. 4º - O Prefeito Municipal, no âmbito de suas competências, procederá o remanejamento total ou parcial dos saldos disponíveis em cada quota de despesa, de acordo com o fluxo financeiro apurado.


Art. 5º - Os créditos suplementares e especiais que vierem a ser abertos no exercício de 2004, bem como os créditos especiais reabertos, terá sua execução condicionada aos limites fixados a conta das fontes de recursos correspondentes.

Art. 6º - Os recursos financeiros correspondentes aos créditos orçamentários consignados ao Poder Legislativo e seus créditos adicionais, ser-lhe-ão entregues até o dia 20 de cada mês, em conformidade com o disposto no artigo 29-A da Constituição Federal.

Art. 7º - Ao serviço de contabilidade da Prefeitura Municipal competente, proceder à limitação de empenho e movimentação financeira, segundo os critérios fixados na lei de diretrizes orçamentárias, quando ao final de um bimestre, for verificado que a realização das receitas não poderá comportar o cumprimento das metas de resultado primário ou nominal.

Art. 8º - Este Decreto entra em vigor na data de sua publicação, com efeito a partir de 02/01/2006.

Gabinete do Prefeito Municipal de Marmeleiro aos quatorze dias do mês de dezembro do ano de dois mil e cinco.




Juvenal Ghetino
Prefeito Municipal

PREFEITURA MUNICIPAL DE MARMELEIRO
ANEXO I
Artigo 8º da LC nº 101/2000
Programação Financeira da Receita Mensal - 2006

Valores em R\$

| Receita | Saldo Inicial | Janeiro | Fevereiro | Março | Abril | Maio | Junho | Julho | Agosto | Setembro | Outubro | Novembro | Dezembro | Acumulado |
|--|---------------|--------------|--------------|--------------|--------------|--------------|--------------|--------------|--------------|--------------|--------------|--------------|--------------|---------------|
| Categoria Econômica / Fontes | | | | | | | | | | | | | | |
| Receitas Corrente (A) | 12.813.150,00 | 1.001.095,83 | 1.001.095,83 | 1.001.095,83 | 1.001.095,83 | 1.001.095,83 | 1.001.095,83 | 1.001.095,83 | 1.001.095,83 | 1.001.095,83 | 1.001.095,83 | 1.001.095,83 | 1.001.095,83 | 12.813.150,00 |
| Tributárias | 1.073.000,00 | 89.416,66 | 89.416,66 | 89.416,66 | 89.416,66 | 89.416,66 | 89.416,66 | 89.416,66 | 89.416,66 | 89.416,66 | 89.416,66 | 89.416,66 | 89.416,66 | 1.073.000,00 |
| Impostos | 782.000,00 | 65.166,66 | 65.166,66 | 65.166,66 | 65.166,66 | 65.166,66 | 65.166,66 | 65.166,66 | 65.166,66 | 65.166,66 | 65.166,66 | 65.166,66 | 65.166,66 | 782.000,00 |
| IPTU | 250.000,00 | 20.833,33 | 20.833,33 | 20.833,33 | 20.833,33 | 20.833,33 | 20.833,33 | 20.833,33 | 20.833,33 | 20.833,33 | 20.833,33 | 20.833,33 | 20.833,33 | 250.000,00 |
| ISSQN | 190.000,00 | 15.833,33 | 15.833,33 | 15.833,33 | 15.833,33 | 15.833,33 | 15.833,33 | 15.833,33 | 15.833,33 | 15.833,33 | 15.833,33 | 15.833,33 | 15.833,33 | 190.000,00 |
| ITBI | 200.000,00 | 16.666,67 | 16.666,67 | 16.666,67 | 16.666,67 | 16.666,67 | 16.666,67 | 16.666,67 | 16.666,67 | 16.666,67 | 16.666,67 | 16.666,67 | 16.666,67 | 200.000,00 |
| IRRF | 142.000,00 | 11.833,33 | 11.833,33 | 11.833,33 | 11.833,33 | 11.833,33 | 11.833,33 | 11.833,33 | 11.833,33 | 11.833,33 | 11.833,33 | 11.833,33 | 11.833,33 | 142.000,00 |
| Taxas | 191.000,00 | 15.916,67 | 15.916,67 | 15.916,67 | 15.916,67 | 15.916,67 | 15.916,67 | 15.916,67 | 15.916,67 | 15.916,67 | 15.916,67 | 15.916,67 | 15.916,67 | 191.000,00 |
| Contribuição de Melhoria | 100.000,00 | 8.333,33 | 8.333,33 | 8.333,33 | 8.333,33 | 8.333,33 | 8.333,33 | 8.333,33 | 8.333,33 | 8.333,33 | 8.333,33 | 8.333,33 | 8.333,33 | 100.000,00 |
| Contribuições | 12.000,00 | 1.000,00 | 1.000,00 | 1.000,00 | 1.000,00 | 1.000,00 | 1.000,00 | 1.000,00 | 1.000,00 | 1.000,00 | 1.000,00 | 1.000,00 | 1.000,00 | 12.000,00 |
| Patrimoniais | 102.650,00 | 8.554,17 | 8.554,17 | 8.554,17 | 8.554,17 | 8.554,17 | 8.554,17 | 8.554,17 | 8.554,17 | 8.554,17 | 8.554,17 | 8.554,17 | 8.554,17 | 102.650,00 |
| Industriais | 0,00 | 0,00 | 0,00 | 0,00 | 0,00 | 0,00 | 0,00 | 0,00 | 0,00 | 0,00 | 0,00 | 0,00 | 0,00 | 0,00 |
| Agropecuárias | 5.000,00 | 416,67 | 416,67 | 416,67 | 416,67 | 416,67 | 416,67 | 416,67 | 416,67 | 416,67 | 416,67 | 416,67 | 416,67 | 5.000,00 |
| Serviços | 226.000,00 | 18.833,33 | 18.833,33 | 18.833,33 | 18.833,33 | 18.833,33 | 18.833,33 | 18.833,33 | 18.833,33 | 18.833,33 | 18.833,33 | 18.833,33 | 18.833,33 | 226.000,00 |
| Transferências Correntes | 10.458.700,00 | 871.558,33 | 871.558,33 | 871.558,33 | 871.558,33 | 871.558,33 | 871.558,33 | 871.558,33 | 871.558,33 | 871.558,33 | 871.558,33 | 871.558,33 | 871.558,33 | 10.458.700,00 |
| Outras Receitas Correntes | 135.800,00 | 11.316,67 | 11.316,67 | 11.316,67 | 11.316,67 | 11.316,67 | 11.316,67 | 11.316,67 | 11.316,67 | 11.316,67 | 11.316,67 | 11.316,67 | 11.316,67 | 135.800,00 |
| Receitas de Capital (B) | 103.000,00 | 0,00 | 0,00 | 30.000,00 | 0,00 | 0,00 | 0,00 | 0,00 | 73.000,00 | 0,00 | 0,00 | 0,00 | 0,00 | 103.000,00 |
| Operações de Crédito | 0,00 | 0,00 | 0,00 | 0,00 | 0,00 | 0,00 | 0,00 | 0,00 | 0,00 | 0,00 | 0,00 | 0,00 | 0,00 | 0,00 |
| Refinamento da Dívida | 0,00 | 0,00 | 0,00 | 0,00 | 0,00 | 0,00 | 0,00 | 0,00 | 0,00 | 0,00 | 0,00 | 0,00 | 0,00 | 0,00 |
| Outras Oper. de Crédito | 0,00 | 0,00 | 0,00 | 0,00 | 0,00 | 0,00 | 0,00 | 0,00 | 0,00 | 0,00 | 0,00 | 0,00 | 0,00 | 0,00 |
| Alienação de Bens | 103.000,00 | 0,00 | 0,00 | 30.000,00 | 0,00 | 0,00 | 0,00 | 0,00 | 73.000,00 | 0,00 | 0,00 | 0,00 | 0,00 | 103.000,00 |
| Amortização de Empréstimos | 0,00 | 0,00 | 0,00 | 0,00 | 0,00 | 0,00 | 0,00 | 0,00 | 0,00 | 0,00 | 0,00 | 0,00 | 0,00 | 0,00 |
| Transferências de Capital | 0,00 | 0,00 | 0,00 | 0,00 | 0,00 | 0,00 | 0,00 | 0,00 | 0,00 | 0,00 | 0,00 | 0,00 | 0,00 | 0,00 |
| Outras Receitas de Capital | 0,00 | 0,00 | 0,00 | 0,00 | 0,00 | 0,00 | 0,00 | 0,00 | 0,00 | 0,00 | 0,00 | 0,00 | 0,00 | 0,00 |
| RECEITA TOTAL (A+B) | 12.116.150,00 | 1.001.095,83 | 1.001.095,83 | 1.031.095,83 | 1.001.095,83 | 1.001.095,83 | 1.001.095,83 | 1.001.095,83 | 1.074.095,83 | 1.001.095,83 | 1.001.095,83 | 1.001.095,83 | 1.001.095,83 | 12.116.150,00 |
| Saldo Financ. Exerc. Anterior (C) | 731.980,67 | 209.923,88 | 118.866,29 | 100.709,71 | 75.334,61 | 76.989,61 | 21.450,94 | 21.450,94 | 21.450,94 | 21.450,94 | 21.450,94 | 21.450,94 | 21.450,94 | 731.980,67 |
| TOTAL GERAL (A+B+C) | 12.848.130,67 | 1.211.019,71 | 1.119.962,12 | 1.131.805,54 | 1.076.430,44 | 1.078.085,44 | 1.022.546,77 | 1.022.546,77 | 1.095.546,77 | 1.022.546,77 | 1.022.546,77 | 1.022.546,77 | 1.022.546,80 | 12.848.130,67 |

[Assinatura]
Daniel A. Pontes
 CRC/SC 009902/02LPR
 CPF 06.368.009-00

[Assinatura]
Juvenal Ghetino
 Prefeito Municipal

Prefeitura Municipal de Marmeireiro

Anexo II

Artigo 8º da LC nº 101/2000

Cronograma de Execução Mensal de Desembolso - 2006

| DESPESAS | Desp. Fixada | Janeiro | Fevereiro | Março | Abril | Maió | Junho | Julho | Agosto | Setembro | Outubro | Novembro | Dezembro | Acumulado |
|-------------------------------------|---------------|------------|------------|------------|------------|------------|------------|------------|------------|------------|------------|------------|------------|---------------|
| DESPESAS CORRENTES (A) | 10.567.173,50 | 892.481,11 | 878.481,11 | 878.481,11 | 878.481,11 | 878.481,11 | 878.481,11 | 878.481,11 | 878.481,11 | 878.481,11 | 878.481,11 | 889.881,11 | 878.481,29 | 10.567.173,50 |
| CÂMARA MUNICIPAL | 401.000,00 | 45.300,00 | 31.300,00 | 31.300,00 | 31.300,00 | 31.300,00 | 31.300,00 | 31.300,00 | 31.300,00 | 31.300,00 | 31.300,00 | 42.700,00 | 31.300,00 | 401.000,00 |
| Pessoal e Enc. Sociais-Apl. Diretas | 339.000,00 | 27.300,00 | 27.300,00 | 27.300,00 | 27.300,00 | 27.300,00 | 27.300,00 | 27.300,00 | 27.300,00 | 27.300,00 | 27.300,00 | 38.700,00 | 27.300,00 | 339.000,00 |
| Outras Desp. Cor. - Apl. Diretas | 62.000,00 | 18.000,00 | 4.000,00 | 4.000,00 | 4.000,00 | 4.000,00 | 4.000,00 | 4.000,00 | 4.000,00 | 4.000,00 | 4.000,00 | 4.000,00 | 4.000,00 | 62.000,00 |
| GOVERNO MUNICIPAL | 244.760,00 | 20.396,66 | 20.396,66 | 20.396,66 | 20.396,66 | 20.396,66 | 20.396,66 | 20.396,66 | 20.396,66 | 20.396,66 | 20.396,66 | 20.396,66 | 20.396,74 | 244.760,00 |
| Pessoal e Enc. Sociais-Apl. Diretas | 200.860,00 | 16.738,33 | 16.738,33 | 16.738,33 | 16.738,33 | 16.738,33 | 16.738,33 | 16.738,33 | 16.738,33 | 16.738,33 | 16.738,33 | 16.738,33 | 16.738,37 | 200.860,00 |
| Outras Desp. Cor. - Apl. Diretas | 43.900,00 | 3.658,33 | 3.658,33 | 3.658,33 | 3.658,33 | 3.658,33 | 3.658,33 | 3.658,33 | 3.658,33 | 3.658,33 | 3.658,33 | 3.658,33 | 3.658,37 | 43.900,00 |
| DPFO ADM. PLANEJ. | 1.011.580,00 | 84.298,33 | 84.298,33 | 84.298,33 | 84.298,33 | 84.298,33 | 84.298,33 | 84.298,33 | 84.298,33 | 84.298,33 | 84.298,33 | 84.298,33 | 84.298,37 | 1.011.580,00 |
| Pessoal e Enc. Sociais-Apl. Diretas | 485.080,00 | 40.423,33 | 40.423,33 | 40.423,33 | 40.423,33 | 40.423,33 | 40.423,33 | 40.423,33 | 40.423,33 | 40.423,33 | 40.423,33 | 40.423,33 | 40.423,37 | 485.080,00 |
| Juros e Encargos da Dívida | 175.500,00 | 14.625,00 | 14.625,00 | 14.625,00 | 14.625,00 | 14.625,00 | 14.625,00 | 14.625,00 | 14.625,00 | 14.625,00 | 14.625,00 | 14.625,00 | 14.625,00 | 175.500,00 |
| Outras Despesas Correntes | 351.000,00 | 29.250,00 | 29.250,00 | 29.250,00 | 29.250,00 | 29.250,00 | 29.250,00 | 29.250,00 | 29.250,00 | 29.250,00 | 29.250,00 | 29.250,00 | 29.250,00 | 351.000,00 |
| DPFO DE FINANÇAS | 265.960,00 | 22.163,34 | 22.163,34 | 22.163,34 | 22.163,34 | 22.163,34 | 22.163,34 | 22.163,34 | 22.163,34 | 22.163,34 | 22.163,34 | 22.163,34 | 22.163,26 | 265.960,00 |
| Pessoal e Enc. Sociais-Apl. Diretas | 212.960,00 | 17.746,67 | 17.746,67 | 17.746,67 | 17.746,67 | 17.746,67 | 17.746,67 | 17.746,67 | 17.746,67 | 17.746,67 | 17.746,67 | 17.746,67 | 17.746,63 | 212.960,00 |
| Outras Desp. Cor. - Apl. Diretas | 53.000,00 | 4.416,67 | 4.416,67 | 4.416,67 | 4.416,67 | 4.416,67 | 4.416,67 | 4.416,67 | 4.416,67 | 4.416,67 | 4.416,67 | 4.416,67 | 4.416,63 | 53.000,00 |
| DPFO VIAÇÃO OBRAS E SERV. URB. | 2.097.683,50 | 174.806,96 | 174.806,96 | 174.806,96 | 174.806,96 | 174.806,96 | 174.806,96 | 174.806,96 | 174.806,96 | 174.806,96 | 174.806,96 | 174.806,96 | 174.806,94 | 2.097.683,50 |
| Pessoal e Enc. Sociais-Apl. Diretas | 635.500,00 | 52.958,33 | 52.958,33 | 52.958,33 | 52.958,33 | 52.958,33 | 52.958,33 | 52.958,33 | 52.958,33 | 52.958,33 | 52.958,33 | 52.958,33 | 52.958,37 | 635.500,00 |
| Outras Desp. Cor. - Apl. Diretas | 1.462.183,50 | 121.848,63 | 121.848,63 | 121.848,63 | 121.848,63 | 121.848,63 | 121.848,63 | 121.848,63 | 121.848,63 | 121.848,63 | 121.848,63 | 121.848,63 | 121.848,57 | 1.462.183,50 |
| DPFO DE EDUCAÇÃO E CULTURA | 3.218.475,00 | 268.206,25 | 268.206,25 | 268.206,25 | 268.206,25 | 268.206,25 | 268.206,25 | 268.206,25 | 268.206,25 | 268.206,25 | 268.206,25 | 268.206,25 | 268.206,25 | 3.218.475,00 |
| Pessoal e Enc. Sociais-Apl. Diretas | 1.718.520,00 | 143.210,00 | 143.210,00 | 143.210,00 | 143.210,00 | 143.210,00 | 143.210,00 | 143.210,00 | 143.210,00 | 143.210,00 | 143.210,00 | 143.210,00 | 143.210,00 | 1.718.520,00 |
| Outras Desp. Cor. - Apl. Diretas | 1.499.955,00 | 124.996,25 | 124.996,25 | 124.996,25 | 124.996,25 | 124.996,25 | 124.996,25 | 124.996,25 | 124.996,25 | 124.996,25 | 124.996,25 | 124.996,25 | 124.996,25 | 1.499.955,00 |
| DPFO DE ESPORTES | 184.700,00 | 15.391,66 | 15.391,66 | 15.391,66 | 15.391,66 | 15.391,66 | 15.391,66 | 15.391,66 | 15.391,66 | 15.391,66 | 15.391,66 | 15.391,66 | 15.391,74 | 184.700,00 |
| Pessoal e Enc. Sociais-Apl. Diretas | 84.700,00 | 7.058,33 | 7.058,33 | 7.058,33 | 7.058,33 | 7.058,33 | 7.058,33 | 7.058,33 | 7.058,33 | 7.058,33 | 7.058,33 | 7.058,33 | 7.058,37 | 84.700,00 |
| Outras Desp. Cor. - Apl. Diretas | 100.000,00 | 8.333,33 | 8.333,33 | 8.333,33 | 8.333,33 | 8.333,33 | 8.333,33 | 8.333,33 | 8.333,33 | 8.333,33 | 8.333,33 | 8.333,33 | 8.333,37 | 100.000,00 |
| DPFO DE SAÚDE | 2.000.580,00 | 166.715,00 | 166.715,00 | 166.715,00 | 166.715,00 | 166.715,00 | 166.715,00 | 166.715,00 | 166.715,00 | 166.715,00 | 166.715,00 | 166.715,00 | 166.715,00 | 2.000.580,00 |
| Pessoal e Enc. Sociais-Apl. Diretas | 1.253.080,00 | 104.423,33 | 104.423,33 | 104.423,33 | 104.423,33 | 104.423,33 | 104.423,33 | 104.423,33 | 104.423,33 | 104.423,33 | 104.423,33 | 104.423,33 | 104.423,37 | 1.253.080,00 |
| Outras Desp. Cor. - Apl. Diretas | 747.500,00 | 62.291,67 | 62.291,67 | 62.291,67 | 62.291,67 | 62.291,67 | 62.291,67 | 62.291,67 | 62.291,67 | 62.291,67 | 62.291,67 | 62.291,67 | 62.291,63 | 747.500,00 |
| DPFO ASSISTÊNCIA SOCIAL | 403.445,00 | 33.620,41 | 33.620,41 | 33.620,41 | 33.620,41 | 33.620,41 | 33.620,41 | 33.620,41 | 33.620,41 | 33.620,41 | 33.620,41 | 33.620,41 | 33.620,49 | 403.445,00 |
| Pessoal e Enc. Sociais-Apl. Diretas | 126.445,00 | 10.537,08 | 10.537,08 | 10.537,08 | 10.537,08 | 10.537,08 | 10.537,08 | 10.537,08 | 10.537,08 | 10.537,08 | 10.537,08 | 10.537,08 | 10.537,12 | 126.445,00 |
| Outras Desp. Cor. - Apl. Diretas | 277.000,00 | 23.083,33 | 23.083,33 | 23.083,33 | 23.083,33 | 23.083,33 | 23.083,33 | 23.083,33 | 23.083,33 | 23.083,33 | 23.083,33 | 23.083,33 | 23.083,37 | 277.000,00 |
| DPFO AGRICULT. E ABASTEC. | 383.500,00 | 31.958,33 | 31.958,33 | 31.958,33 | 31.958,33 | 31.958,33 | 31.958,33 | 31.958,33 | 31.958,33 | 31.958,33 | 31.958,33 | 31.958,33 | 31.958,37 | 383.500,00 |
| Pessoal e Enc. Sociais-Apl. Diretas | 121.000,00 | 10.083,33 | 10.083,33 | 10.083,33 | 10.083,33 | 10.083,33 | 10.083,33 | 10.083,33 | 10.083,33 | 10.083,33 | 10.083,33 | 10.083,33 | 10.083,37 | 121.000,00 |
| Outras Desp. Cor. - Apl. Diretas | 262.500,00 | 21.875,00 | 21.875,00 | 21.875,00 | 21.875,00 | 21.875,00 | 21.875,00 | 21.875,00 | 21.875,00 | 21.875,00 | 21.875,00 | 21.875,00 | 21.875,00 | 262.500,00 |
| DPFO IND. COM. SERV. TURISMO | 95.190,00 | 7.932,50 | 7.932,50 | 7.932,50 | 7.932,50 | 7.932,50 | 7.932,50 | 7.932,50 | 7.932,50 | 7.932,50 | 7.932,50 | 7.932,50 | 7.932,50 | 95.190,00 |
| Pessoal e Enc. Sociais-Apl. Diretas | 47.190,00 | 3.932,50 | 3.932,50 | 3.932,50 | 3.932,50 | 3.932,50 | 3.932,50 | 3.932,50 | 3.932,50 | 3.932,50 | 3.932,50 | 3.932,50 | 3.932,50 | 47.190,00 |
| Outras Desp. Cor. - Apl. Diretas | 48.000,00 | 4.000,00 | 4.000,00 | 4.000,00 | 4.000,00 | 4.000,00 | 4.000,00 | 4.000,00 | 4.000,00 | 4.000,00 | 4.000,00 | 4.000,00 | 4.000,00 | 48.000,00 |
| DPFO MEIO AMB. REC. HÍDRICOS | 260.300,00 | 21.691,67 | 21.691,67 | 21.691,67 | 21.691,67 | 21.691,67 | 21.691,67 | 21.691,67 | 21.691,67 | 21.691,67 | 21.691,67 | 21.691,67 | 21.691,63 | 260.300,00 |
| Pessoal e Enc. Sociais-Apl. Diretas | 36.300,00 | 3.025,00 | 3.025,00 | 3.025,00 | 3.025,00 | 3.025,00 | 3.025,00 | 3.025,00 | 3.025,00 | 3.025,00 | 3.025,00 | 3.025,00 | 3.025,00 | 36.300,00 |
| Outras Desp. Cor. - Apl. Diretas | 224.000,00 | 18.666,67 | 18.666,67 | 18.666,67 | 18.666,67 | 18.666,67 | 18.666,67 | 18.666,67 | 18.666,67 | 18.666,67 | 18.666,67 | 18.666,67 | 18.666,63 | 224.000,00 |


Prefeitura Municipal de Marmeireiro

Anexo II

Artigo 8º da LC nº 101/2000


Cronograma de Execução Mensal de Desembolso - 2006

| DESPESAS | Jan | Fev | Mar | Abr | Mai | Jun | Jul | Ag | Set | Out | Nov | Dez | Acumulado |
|--|--------------|--------------|--------------|--------------|--------------|------------|------------|------------|------------|------------|------------|------------|---------------|
| DESPESAS DE CAPITAL (B) | 67.988,33 | 180.208,33 | 251.428,33 | 196.053,33 | 197.708,33 | 96.708,33 | 96.708,33 | 59.208,33 | 81.208,33 | 59.208,33 | 59.208,33 | 83.208,37 | 1.428.845,00 |
| CÂMARA MUNICIPAL | 0,00 | 0,00 | 0,00 | 0,00 | 0,00 | 0,00 | 0,00 | 0,00 | 22.000,00 | 0,00 | 0,00 | 0,00 | 22.000,00 |
| Investimento - Aplic. Diretas | 0,00 | 0,00 | 0,00 | 0,00 | 0,00 | 0,00 | 0,00 | 0,00 | 22.000,00 | 0,00 | 0,00 | 0,00 | 22.000,00 |
| GOVERNO MUNICIPAL | 0,00 | 0,00 | 82.000,00 | 0,00 | 0,00 | 0,00 | 0,00 | 0,00 | 0,00 | 0,00 | 0,00 | 0,00 | 82.000,00 |
| Investimento - Aplic. Diretas | 0,00 | 0,00 | 82.000,00 | 0,00 | 0,00 | 0,00 | 0,00 | 0,00 | 0,00 | 0,00 | 0,00 | 0,00 | 82.000,00 |
| DPTO ADM. PLANEJ. | 23.708,33 | 23.708,33 | 23.708,33 | 23.708,33 | 23.708,33 | 23.708,33 | 23.708,33 | 23.708,33 | 23.708,33 | 23.708,33 | 23.708,33 | 22.708,37 | 283.500,00 |
| Investimento - Aplic. Diretas | 2.000,00 | 2.000,00 | 2.000,00 | 2.000,00 | 2.000,00 | 2.000,00 | 2.000,00 | 2.000,00 | 2.000,00 | 2.000,00 | 2.000,00 | 1.000,00 | 23.000,00 |
| Amortização da Dívida | 21.708,33 | 21.708,33 | 21.708,33 | 21.708,33 | 21.708,33 | 21.708,33 | 21.708,33 | 21.708,33 | 21.708,33 | 21.708,33 | 21.708,33 | 21.708,37 | 260.500,00 |
| DPTO DE FINANÇAS | 0,00 | 4.000,00 | 2.000,00 | 2.000,00 | 1.000,00 | 0,00 | 0,00 | 0,00 | 0,00 | 0,00 | 0,00 | 0,00 | 9.000,00 |
| Investimento - Aplic. Diretas | 0,00 | 4.000,00 | 2.000,00 | 2.000,00 | 1.000,00 | 0,00 | 0,00 | 0,00 | 0,00 | 0,00 | 0,00 | 0,00 | 9.000,00 |
| DPTO VIACÃO OBRAS E SERV. URB. | 20.000,00 | 20.000,00 | 20.000,00 | 90.000,00 | 120.000,00 | 20.000,00 | 20.000,00 | 20.000,00 | 20.000,00 | 20.000,00 | 20.000,00 | 45.000,00 | 435.000,00 |
| Investimento - Aplic. Diretas | 20.000,00 | 20.000,00 | 20.000,00 | 20.000,00 | 20.000,00 | 20.000,00 | 20.000,00 | 20.000,00 | 20.000,00 | 20.000,00 | 20.000,00 | 45.000,00 | 435.000,00 |
| Inversões Financeiras - Aplic. Diretas | 0,00 | 0,00 | 0,00 | 70.000,00 | 100.000,00 | 0,00 | 0,00 | 0,00 | 0,00 | 0,00 | 0,00 | 0,00 | 265.000,00 |
| DPTO DE EDUCAÇÃO E CULTURA | 4.750,00 | 4.750,00 | 4.750,00 | 4.750,00 | 4.750,00 | 4.750,00 | 4.750,00 | 4.750,00 | 4.750,00 | 4.750,00 | 4.750,00 | 4.750,00 | 57.000,00 |
| Investimento - Aplic. Diretas | 4.750,00 | 4.750,00 | 4.750,00 | 4.750,00 | 4.750,00 | 4.750,00 | 4.750,00 | 4.750,00 | 4.750,00 | 4.750,00 | 4.750,00 | 4.750,00 | 57.000,00 |
| DPTO DE ESPORTES | 0,00 | 0,00 | 0,00 | 0,00 | 0,00 | 0,00 | 0,00 | 0,00 | 0,00 | 0,00 | 0,00 | 0,00 | 0,00 |
| Investimento - Aplic. Diretas | 0,00 | 0,00 | 0,00 | 0,00 | 0,00 | 0,00 | 0,00 | 0,00 | 0,00 | 0,00 | 0,00 | 0,00 | 0,00 |
| DPTO DE SAÚDE | 0,00 | 0,00 | 0,00 | 20.345,00 | 0,00 | 0,00 | 0,00 | 0,00 | 0,00 | 0,00 | 0,00 | 0,00 | 50.345,00 |
| Investimento - Aplic. Diretas | 0,00 | 0,00 | 0,00 | 20.345,00 | 0,00 | 0,00 | 0,00 | 0,00 | 0,00 | 0,00 | 0,00 | 0,00 | 50.345,00 |
| DPTO ASSISTÊNCIA SOCIAL | 0,00 | 0,00 | 75.000,00 | 7.000,00 | 0,00 | 0,00 | 0,00 | 0,00 | 0,00 | 0,00 | 0,00 | 0,00 | 82.000,00 |
| Investimento - Aplic. Diretas | 0,00 | 0,00 | 75.000,00 | 7.000,00 | 0,00 | 0,00 | 0,00 | 0,00 | 0,00 | 0,00 | 0,00 | 0,00 | 82.000,00 |
| DPTO AGRIC. E ABASTECIMENTO | 10.750,00 | 10.750,00 | 10.750,00 | 10.750,00 | 10.750,00 | 10.750,00 | 10.750,00 | 10.750,00 | 10.750,00 | 10.750,00 | 10.750,00 | 10.750,00 | 129.000,00 |
| Investimento - Aplic. Diretas | 10.750,00 | 10.750,00 | 10.750,00 | 10.750,00 | 10.750,00 | 10.750,00 | 10.750,00 | 10.750,00 | 10.750,00 | 10.750,00 | 10.750,00 | 10.750,00 | 129.000,00 |
| DPTO IND. COM. SERV. TURISMO | 8.780,00 | 3.000,00 | 3.220,00 | 37.500,00 | 37.500,00 | 37.500,00 | 37.500,00 | 37.500,00 | 37.500,00 | 37.500,00 | 37.500,00 | 0,00 | 165.000,00 |
| Investimento - Aplic. Diretas | 8.780,00 | 3.000,00 | 3.220,00 | 37.500,00 | 37.500,00 | 37.500,00 | 37.500,00 | 37.500,00 | 37.500,00 | 37.500,00 | 37.500,00 | 0,00 | 165.000,00 |
| Inversões Financeiras - Aplic. Diretas | 0,00 | 0,00 | 0,00 | 0,00 | 0,00 | 0,00 | 0,00 | 0,00 | 0,00 | 0,00 | 0,00 | 0,00 | 15.000,00 |
| DPTO MEIO AMB. REC. HIDRICOS | 0,00 | 114.000,00 | 0,00 | 0,00 | 0,00 | 0,00 | 0,00 | 0,00 | 0,00 | 0,00 | 0,00 | 0,00 | 114.000,00 |
| Investimento - Aplic. Diretas | 0,00 | 114.000,00 | 0,00 | 0,00 | 0,00 | 0,00 | 0,00 | 0,00 | 0,00 | 0,00 | 0,00 | 0,00 | 114.000,00 |
| Inversões Financeiras - Aplic. Diretas | 0,00 | 0,00 | 0,00 | 0,00 | 0,00 | 0,00 | 0,00 | 0,00 | 0,00 | 0,00 | 0,00 | 0,00 | 150.000,00 |
| Reserva de Contingência (C) | 120.131,50 | 120.131,50 | 0,00 | 0,00 | 0,00 | 0,00 | 0,00 | 0,00 | 0,00 | 0,00 | 0,00 | 0,00 | 114.000,00 |
| DESPESA TOTAL (A+B) | 960.469,44 | 1.058.689,44 | 1.129.909,44 | 1.074.534,44 | 1.076.189,44 | 975.189,44 | 975.189,44 | 937.689,44 | 959.689,44 | 937.689,44 | 949.089,44 | 961.689,66 | 11.996.018,50 |
| Restos a Pagar (D) | 107.614,81 | 61.272,68 | 1.896,00 | 1.896,00 | 1.896,00 | 1.896,00 | 1.896,00 | 1.896,00 | 1.896,00 | 1.896,00 | 1.896,00 | 0,00 | 184.055,49 |
| Consignações de Terceiros (E) | 22.803,96 | 0,00 | 0,00 | 0,00 | 0,00 | 0,00 | 0,00 | 0,00 | 0,00 | 0,00 | 0,00 | 0,00 | 22.803,96 |
| TOTAL GERAL (A+B+C+D+E) | 1.211.019,71 | 1.119.962,12 | 1.131.805,44 | 1.076.430,44 | 1.076.085,44 | 977.085,44 | 977.085,44 | 939.585,44 | 961.585,44 | 939.585,44 | 949.089,44 | 961.689,66 | 12.323.009,45 |



 Juvenal Ghetino

 Prefeito Municipal



 Barneyly A. Pontes

 CRC/SC 009902/02-PR

 CPF 061.368.009-00


PREFEITURA MUNICIPAL DE MARMELEIRO

ANEXO III

Artigo 13º da LC nº 101/2000


Programação Financeira da Receita Bimestral - 2006

| RECEITAS | Saldo Inicial | 1º Bimestre | | 2º Bimestre | | 3º Bimestre | | 4º Bimestre | | 5º Bimestre | | 6º Bimestre | | Acumulado |
|---|---------------|--------------|----------------|--------------|----------------|--------------|----------------|--------------|----------------|--------------|----------------|--------------|----------------|-----------|
| | | No Bimestre | Até o Bimestre | No Bimestre | Até o Bimestre | No Bimestre | Até o Bimestre | No Bimestre | Até o Bimestre | No Bimestre | Até o Bimestre | No Bimestre | Até o Bimestre | |
| RECEITAS CORRENTES (A) | 13.340.650,00 | 2.223.441,66 | 2.223.441,66 | 2.223.441,66 | 6.670.324,98 | 2.223.441,66 | 8.893.766,64 | 2.223.441,66 | 11.117.208,30 | 2.223.441,66 | 13.340.650,00 | 2.223.441,70 | 13.340.650,00 | |
| Tributárias | 1.073.000,00 | 178.833,32 | 178.833,32 | 178.833,32 | 536.499,96 | 178.833,32 | 715.333,28 | 178.833,32 | 894.166,60 | 178.833,32 | 1.073.000,00 | 178.833,40 | 1.073.000,00 | |
| Impostos | 782.000,00 | 130.333,32 | 130.333,32 | 130.333,32 | 390.999,96 | 130.333,32 | 521.333,28 | 130.333,32 | 651.666,60 | 130.333,32 | 782.000,00 | 130.333,40 | 782.000,00 | |
| IPTU | 250.000,00 | 41.666,66 | 41.666,66 | 41.666,66 | 124.999,98 | 41.666,66 | 166.666,64 | 41.666,66 | 208.333,30 | 41.666,66 | 250.000,00 | 41.666,70 | 250.000,00 | |
| ISSQN | 190.000,00 | 31.666,66 | 31.666,66 | 31.666,66 | 94.999,98 | 31.666,66 | 126.666,64 | 31.666,66 | 158.333,30 | 31.666,66 | 190.000,00 | 31.666,70 | 190.000,00 | |
| ITBI | 200.000,00 | 33.333,34 | 33.333,34 | 33.333,34 | 100.000,02 | 33.333,34 | 133.333,36 | 33.333,34 | 166.666,70 | 33.333,34 | 200.000,00 | 33.333,30 | 200.000,00 | |
| IRRF | 142.000,00 | 23.666,66 | 23.666,66 | 23.666,66 | 70.999,98 | 23.666,66 | 94.666,64 | 23.666,66 | 118.333,30 | 23.666,66 | 142.000,00 | 23.666,70 | 142.000,00 | |
| Taxas | 191.000,00 | 31.833,34 | 31.833,34 | 31.833,34 | 95.500,02 | 31.833,34 | 127.333,36 | 31.833,34 | 159.166,70 | 31.833,34 | 191.000,00 | 31.833,30 | 191.000,00 | |
| Contribuição de Melhoria | 100.000,00 | 16.666,66 | 16.666,66 | 16.666,66 | 49.999,98 | 16.666,66 | 66.666,64 | 16.666,66 | 83.333,30 | 16.666,66 | 100.000,00 | 16.666,70 | 100.000,00 | |
| Contribuições | 12.000,00 | 2.000,00 | 2.000,00 | 2.000,00 | 6.000,00 | 2.000,00 | 8.000,00 | 2.000,00 | 10.000,00 | 2.000,00 | 12.000,00 | 2.000,00 | 12.000,00 | |
| Patrimoniais | 102.650,00 | 17.108,34 | 17.108,34 | 17.108,34 | 51.325,02 | 17.108,34 | 68.433,36 | 17.108,34 | 85.541,70 | 17.108,34 | 102.650,00 | 17.108,30 | 102.650,00 | |
| Industriais | 0,00 | 0,00 | 0,00 | 0,00 | 0,00 | 0,00 | 0,00 | 0,00 | 0,00 | 0,00 | 0,00 | 0,00 | 0,00 | |
| Agropecuárias | 5.000,00 | 833,34 | 833,34 | 833,34 | 2.500,02 | 833,34 | 3.333,36 | 833,34 | 4.166,70 | 833,34 | 5.000,00 | 833,30 | 5.000,00 | |
| Serviços | 226.000,00 | 37.666,66 | 37.666,66 | 37.666,66 | 112.999,98 | 37.666,66 | 150.666,64 | 37.666,66 | 188.333,30 | 37.666,66 | 226.000,00 | 37.666,70 | 226.000,00 | |
| Transferências Correntes | 11.786.200,00 | 1.964.366,66 | 1.964.366,66 | 1.964.366,66 | 5.893.099,98 | 1.964.366,66 | 7.857.466,64 | 1.964.366,66 | 9.821.833,30 | 1.964.366,66 | 11.786.200,00 | 1.964.366,70 | 11.786.200,00 | |
| Outras Receitas Correntes | 135.800,00 | 22.633,34 | 22.633,34 | 22.633,34 | 67.900,02 | 22.633,34 | 90.533,36 | 22.633,34 | 113.166,70 | 22.633,34 | 135.800,00 | 22.633,30 | 135.800,00 | |
| RECEITAS DE CAPITAL (B) | 103.000,00 | 0,00 | 0,00 | 0,00 | 30.000,00 | 0,00 | 103.000,00 | 0,00 | 103.000,00 | 0,00 | 103.000,00 | 0,00 | 103.000,00 | |
| Operações de Crédito | 0,00 | 0,00 | 0,00 | 0,00 | 0,00 | 0,00 | 0,00 | 0,00 | 0,00 | 0,00 | 0,00 | 0,00 | 0,00 | |
| Refinanciamento da Dívida | 0,00 | 0,00 | 0,00 | 0,00 | 0,00 | 0,00 | 0,00 | 0,00 | 0,00 | 0,00 | 0,00 | 0,00 | 0,00 | |
| Outras Op. De Crédito | 0,00 | 0,00 | 0,00 | 0,00 | 0,00 | 0,00 | 0,00 | 0,00 | 0,00 | 0,00 | 0,00 | 0,00 | 0,00 | |
| Alienação de Bens | 103.000,00 | 0,00 | 0,00 | 0,00 | 30.000,00 | 0,00 | 103.000,00 | 0,00 | 103.000,00 | 0,00 | 103.000,00 | 0,00 | 103.000,00 | |
| Amortização de Empréstimos | 0,00 | 0,00 | 0,00 | 0,00 | 0,00 | 0,00 | 0,00 | 0,00 | 0,00 | 0,00 | 0,00 | 0,00 | 0,00 | |
| Transferências de Capital | 0,00 | 0,00 | 0,00 | 0,00 | 0,00 | 0,00 | 0,00 | 0,00 | 0,00 | 0,00 | 0,00 | 0,00 | 0,00 | |
| Outras Receitas de Capital | 0,00 | 0,00 | 0,00 | 0,00 | 0,00 | 0,00 | 0,00 | 0,00 | 0,00 | 0,00 | 0,00 | 0,00 | 0,00 | |
| RECEITA TOTAL (A + B) | 13.443.650,00 | 2.223.441,66 | 2.223.441,66 | 2.223.441,66 | 6.700.324,98 | 2.223.441,66 | 8.996.766,64 | 2.223.441,66 | 11.220.208,30 | 2.223.441,70 | 13.443.650,00 | 2.223.441,70 | 13.443.650,00 | |
| (-) Dedução FUNDEF (C) | 1.327.500,00 | 221.250,00 | 221.250,00 | 221.250,00 | 663.750,00 | 221.250,00 | 885.000,00 | 221.250,00 | 1.066.250,00 | 221.250,00 | 1.327.500,00 | 221.250,00 | 1.327.500,00 | |
| Total da Receita Líquida (A + B - C) | 12.116.150,00 | 2.002.191,66 | 2.002.191,66 | 2.002.191,66 | 6.036.574,98 | 2.002.191,66 | 8.111.766,64 | 2.002.191,66 | 10.153.958,30 | 2.002.191,70 | 12.116.150,00 | 2.002.191,70 | 12.116.150,00 | |
| Saldo Financeiro Ex. anterior (D) | 731.980,67 | 328.790,17 | 328.790,17 | 328.790,17 | 504.834,49 | 328.790,17 | 646.176,92 | 328.790,17 | 689.076,80 | 328.790,17 | 731.980,67 | 328.790,17 | 731.980,67 | |
| TOTAL GERAL (A + B - C + D) | 12.848.130,67 | 2.330.981,83 | 2.330.981,83 | 2.330.981,83 | 6.541.409,47 | 2.330.981,83 | 8.757.943,56 | 2.330.981,83 | 10.843.035,10 | 2.330.981,87 | 12.848.130,67 | 2.330.981,87 | 12.848.130,67 | |



Darnely A. Pontes

 CRC/SC 009902/02/PPR



Juvenal Ghetino

 Prefeito Municipal

Prefeitura Municipal de Marmeleiro

ESTADO DO PARANÁ

CNPJ 76.205.665/0001-01

Av. Macalí, 255 - Caixa Postal 24 - Fone/Fax (46) 3525-1122 - CEP 85615-000 - MARMELEIRO - PR

ANEXO IV

Art. 13º da LC nº 101/2000

Ações Ajuizadas, Créditos Tributários e Medidas de Combate à Evasão e Sonegação – 2005

- O Departamento de Finanças e a Divisão de Fiscalização e Tributação do Município de Marmeleiro:
 - Fiscalização junto às empresas em geral: Comércio, Indústria e Prestadoras de Serviços;
 - Fiscalização na área urbana e do distrito referente às construções de casas, prédios e as melhorias (sem a licença da prefeitura);
 - Fiscalização e controle das Notas de Produtor Rural, para que não tenha evasão da produção agrícola do município.
- Medidas de combate à sonegação:
 - Emissão de notificações aos contribuintes em atraso com suas obrigações;
 - Fiscalização às empresas prestadoras de serviços em geral do município e de outros municípios que venham prestar serviços, melhorando assim a arrecadação do ISS;
- Quantidades e valores de ações ajuizadas para cobrança da Dívida Ativa:
 - De 2001 até o exercício de 2005 foram ajuizadas 167 ações no valor de R\$ 238.329,11 (duzentos e trinta e oito mil, trezentos e vinte e nove reais e onze centavos);
 - Para o exercício de 2005 fizemos o REFIT – Programa de Recuperação Fiscal de Tributos através da Lei nº 1142 de 29/03/2005.

Prefeitura Municipal de Marmeleiro

ESTADO DO PARANÁ

CNPJ 76.205.665/0001-01


Av. Macalí, 255 - Caixa Postal 24 - Fone/Fax (46) 3525-1122 - CEP 85615-000 - MARMELEIRO - PR


- Evolução do montante dos Créditos Tributários possíveis de cobrança administrativa, nos termos do art. 13º da LC nº 101/2000:
 - Dívida Ativa Inscrita / Arrecadada nos últimos 06 (seis) exercícios:

| Saldo Anterior | 1999 | | 2000 | | 2001 | | 2002 | |
|----------------|-----------|------------|-----------|------------|------------|------------|------------|------------|
| | Inscrita | Arrecadada | Inscrita | Arrecadada | Inscrita | Arrecadada | Inscrita | Arrecadada |
| 31/12/1998 | 71.664,65 | 35.793,62 | 84.667,79 | 45.811,18 | 160.819,29 | 91.311,75 | 100.053,89 | 58.940,56 |

| Saldo Anterior | 2003 | | 2004 | | 2005 | | 2006 | |
|----------------|------------|------------|------------|------------|----------|------------|----------|------------|
| | Inscrita | Arrecadada | Inscrita | Arrecadada | Inscrita | Arrecadada | Inscrita | Arrecadada |
| 31/12/2002 | 197.656,05 | 145.618,12 | 116.437,16 | 100.735,23 | 0,00 | 0,00 | 0,00 | 0,00 |

Marmeleiro, 14 de dezembro de 2005.


Darnely A. Pontes
CRC/SC 009902/OET-PR
CPF 061.368.009-00


Juvenal Ghetino
Prefeito Municipal